


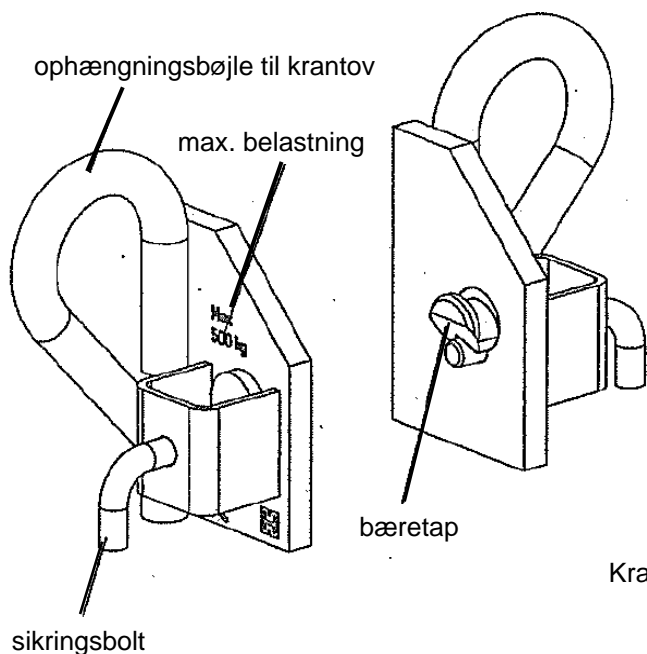
MANTO Læssekrog

Arbejdsvejledning



Manto-læssekrog

Arbejdsvejledning, marts 2004

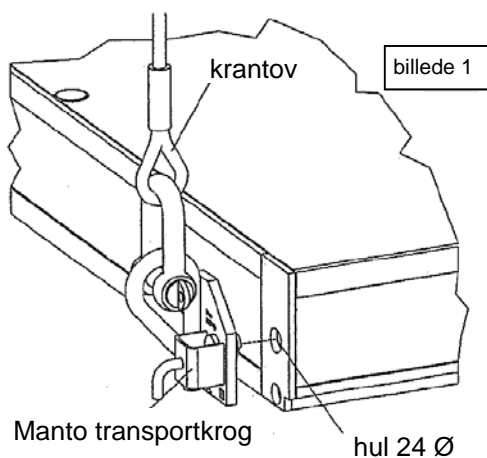


Påsætningen af læssekrogen kan ses på billedet 1.

Bæretappen indføres i hul Ø24, indtil man tydeligt fornemmer at sikringsbolten er gået i hak.

Herefter burde det være meget nemt at dreje læssekrogen 360°.

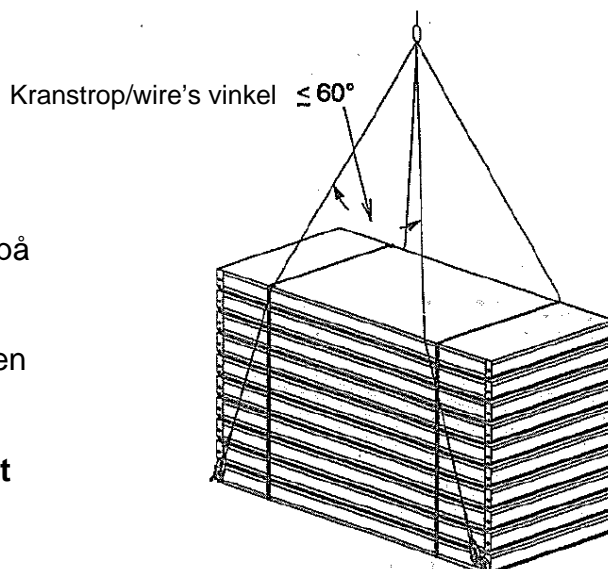
Kun hvis dette er muligt, må krogen udsættes for belastning.



1) Produktbeskrivelse

Manto læssekrog anvendes til af- og pålæsning af Manto-kassetter, enkelte kassetter og kassetter i pakker, samt til at vende enkelte kassetter.

Manto læssekrogens bæreevne er 500 kg.



En kranophængning med 4 læssekroge må max. transportere følgende kasetteantal/pakker:

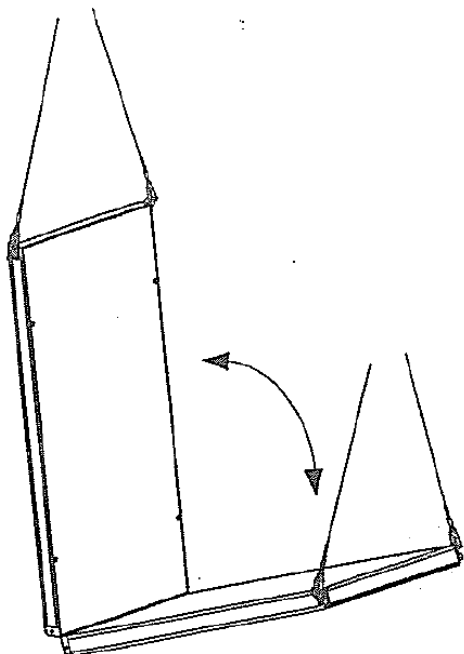
10 stk. Manto-kassetter 120 x \leq 330
eller

5 stk. Manto-kassetter 240 x \leq 330



Kassetter i pakker skal altid være sikret. Evt. bundet med stålband.

Manto læssekrogen må kun anvendes til ovennævnte formål.



Med en 2-streng kranophæng kan en Manto-kassette f.eks. blive vendt rundt med formål af reparation eller rengøring.



Må kun vendes over den lange led/kant.

2) Kontrol og vedligehold

Regelmæssig kontrol skal ske i henhold til foreskrevne regler for sikkerhed på byggepladser.

Kontrollens omfang

Kontrollen skal ske før den 1. anvendelse, og efterfølgende som en visuel- og funktionskontrol.

Samtidig skal emnets tilstand og funktionsevne kontrolleres.

Der skal især lægges mærke til evt. revner på bæretappen, korrosionssteder, deformationer og upåklageligt funktionen af den indbyggede fjeder i sikringsbolten.

Vedligehold

Det skal kontrolleres, at sikringsbolten er let tilgængeligt og fuldt funktionsdygtig. Den skal bl.a. kunne drejes 360°

Evt. fremmedlegemer (betonrester o.l.) skal fjernes helt.

Montagestedet på MANTO kassetten skal være helt rent og fejlfrit.



Evt. reparationen må kun udføres af producenten.

3. Yderligere informationer:

Læssekrogen må ikke bruges til flytning af løse, vandret stablede elementer.

Personer må ikke opholde sig i flytteområderne.

Krankrogen må ikke hænges direkte op i ophængningsleddet.

Der må kun bruges ophæng med stopkæder. Stopkæderne skal kunne bevæges frit i ophængningen, og der må på afhugningsgrejset kun bruges kroge forsynet med afhægtningssikring.

Krogen må først fjernes fra kassetten, når der ikke er fare for, at emnet kan vælte.

Harsco Infrastructure Danmark A/S

Hovedkontor / Head Office:

Vassingerødvej 25
DK-3540 Lyngø
Denmark

Telefon: +45 70 13 31 00
Telefax: +45 70 13 31 13
info@huennebeck.dk
www.huennebeck.dk

Afdeling / Branch Office:

Irlandsvej 2
DK-8450 Hammel
Denmark

Telefon: +45 70 13 31 00
Telefax: +45 86 96 07 50

HARSCO
INFRASTRUCTURE